 **Netwerkinstellingen**


Met Netwerkinstellingen kunt u inhoud raadplegen op uw thuisnetwerk en het internet.
Maak hieronder een keuze.

Netwerkstatus bekijken


Bedrade instellingen

Draadloze instellingen

 Volgende

 RETURN Terug

SONY

 **Netwerkinstellingen - Draadloos netwerk**

Kies de instelling voor uw draadloze netwerk. Als uw router Wi-Fi Protected Setup (WPS) niet ondersteunt, selecteert u "Scannen".

WPS (drukknop)

WPS (PIN)

Scannen

 Terug  Volgende


SONY


 Netwerkinstellingen - Draadloos netwerk

Lokaliseer de WPS-knop op uw draadloze router en selecteer "Start" om door te gaan

Start

 Terug  Volgende

 Netwerkinstellingen - Draadloos netwerk

Wi-Fi Protected Setup is gelukt.
Druk op  om door te gaan.

Netwerk (SSID)	H369A4B7EDD
Beveiliging	WPA2-PSK (AES)

 Terug  Volgende

